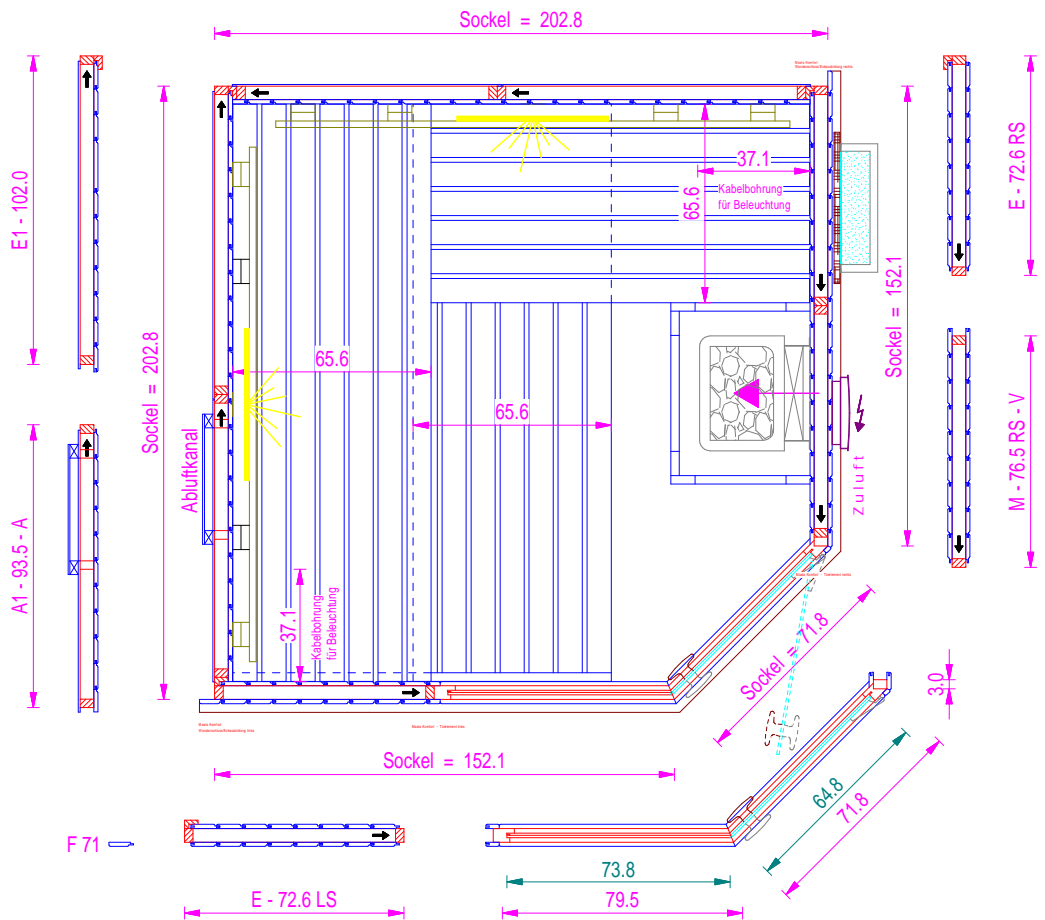
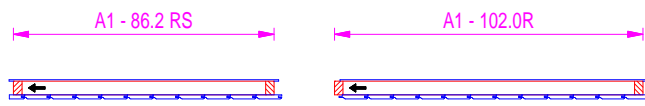
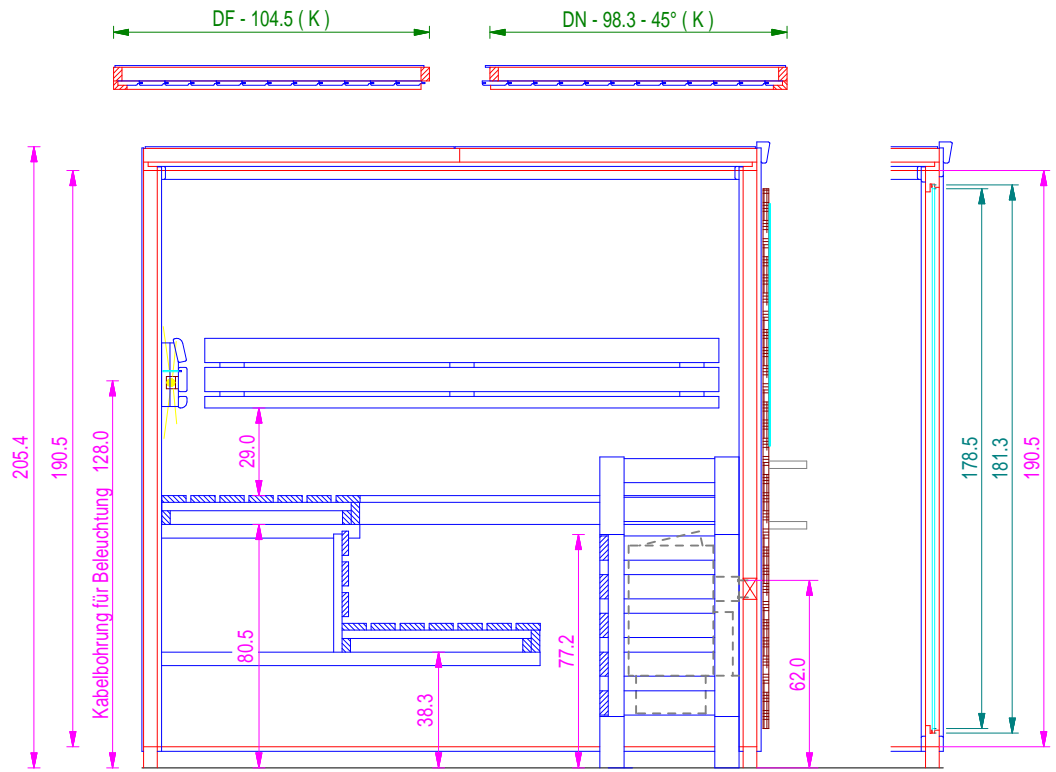


Saunatyp:	Maata Komfort
Außenabmessungen:	208 x 208 / 205 cm (BxT/H) Eingangsbereich 45° abgeschrägt mit rahmenlosem, ESG-Glaselement (ca. 73 x 178 cm), über Eck angeordnet
Bauweise:	Elementsauna mit Mineralfaserdämmung und Dampfsperre
Innenverkleidung:	Polarfichte Softline 14 x 96 mm
Außenverkleidung:	Polarfichte Softline 14 x 96 mm (Sichtseiten vorn, links und rechts) MDF, 5 mm (alle anderen Außenseiten)
Tür:	Ganzglastür Klarglas ESG, 8 mm mit hochwertigen Bändern und justierbarem Verschluss
Inneneinrichtung:	Liegeneinrichtung aus Weichholz mit Rückenlehnen und Liegenzwischenblende Ofenschutzgitter, 2 Holzkopfstützen, Bodenrost
Saunaofen:	Wandofen Safor 9,0 kW mit anthrazitfarbenem Außenmantel, formschöner Abdeckung aus Druckguss und 15 kg Steine
Saunasteuerggerät:	Außensteuerggerät FCU1000 mit beleuchteter LCD-Anzeige und Heizzeitbegrenzung
Beleuchtung:	indirekte Beleuchtung hinter den Rückenlehnen
Verkabelung:	verdeckt geführte Silikonverkabelung zum Saunaofen; Silikonanschlusskabel für Saunaleuchte im Lieferumfang enthalten
sonstiges:	Regalelement Laatu mit Spiegel und Handtuchhalter
optionale Sonderausstattung:	<ul style="list-style-type: none"> - Klimasystem Twinsoft / FCU1200 für 4 verschiedene Badeformen - LED-Farblichtsystem - RedPack Modul Infrarot
Einbauvoraussetzungen:	<ul style="list-style-type: none"> - empfohlene Raumhöhe mindestens 225 cm - ebener, feuchtigkeitsbeständiger Bodenbelag (Fliesen o. ä.) - ausreichend lange Zuleitung 5 x 2,5 mm² (400 V, 3 x 16 A) bis zum Saunasteuerggerät - nur bei Farblicht LED: Steckdose 230 V, 16 A oberhalb der Sauna zum Anschluss des Steckernetzteils LED



Saunatyp:	Maata Komfort	Arend Saunabau Werrastraße 18 37242 Bad Sooden-Allendorf Tel.: 05652/95885-0
Größe:	208 x 208 / 205 cm	
Maßstab:	1 : 25	

geändert 02.01.2023 KH